

Niniejsze opracowanie zostało przygotowane na zlecenie Giełdy Papierów Wartościowych w Warszawie S.A. w ramach Giełdowego Programu Wsparcia Pokrycia Analitycznego 4.0.

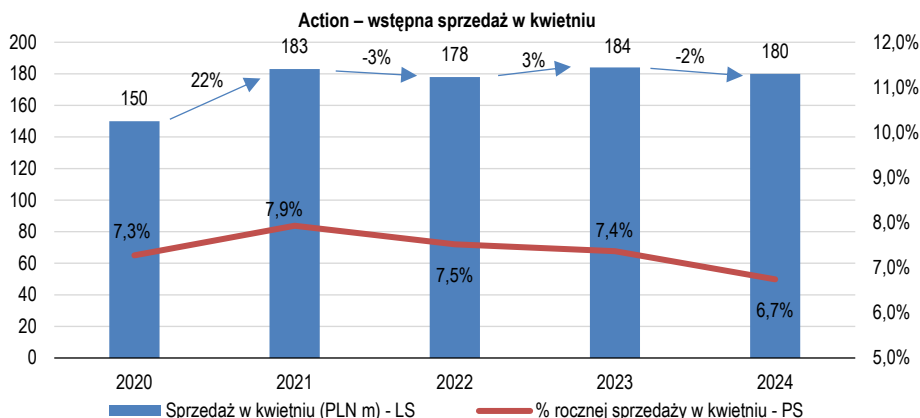
262/2024/AR/8 maja 2024

Spółka	Rekomendacja fundamentalna	Wycena w horyzoncie 12M (zł)	Rekomendacja relatywna	Analityk
Action	Kupuj	21,6	Neutralnie	Jakub K. Viscardi

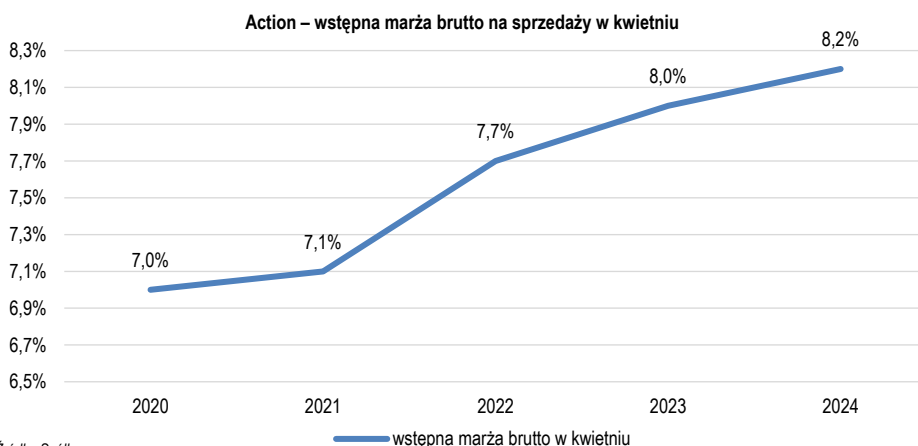
Wydarzenie: Przychody i marża zysku brutto na sprzedaży za kwiecień opublikowana.

We wtorek w ciągu sesji Action opublikował wstępne dane dotyczące sprzedaży oraz marży zysku brutto na sprzedaży za kwiecień. **Przychody** skonsolidowane grupy Action wyniosły **180 mln zł** (spadek o 2% r/r) natomiast **marża zysku brutto na sprzedaży** wyniosła **8,2%** (0,0pp mdm/+0,2pp rdr).

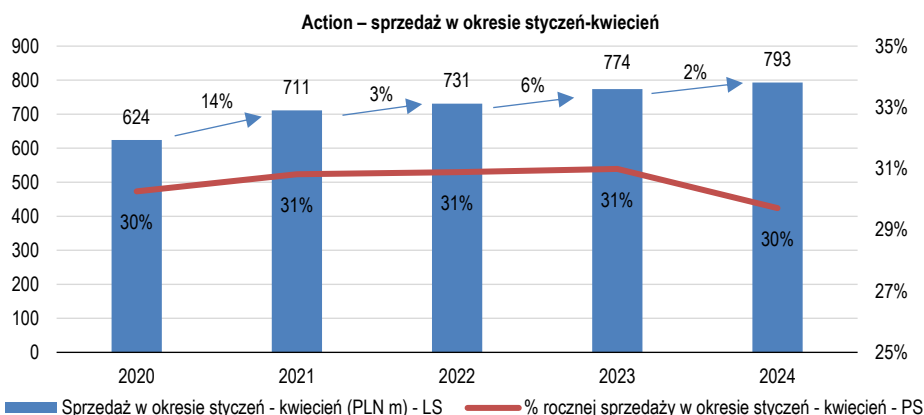
Przychody Action narastająco za **styczeń-kwiecień** wyniosły **793 mln zł** (wzrost o 2% r/r), natomiast średnioważona marża brutto na sprzedaży w tym okresie wyniosła **7,9%** (-0,2pp rdr).



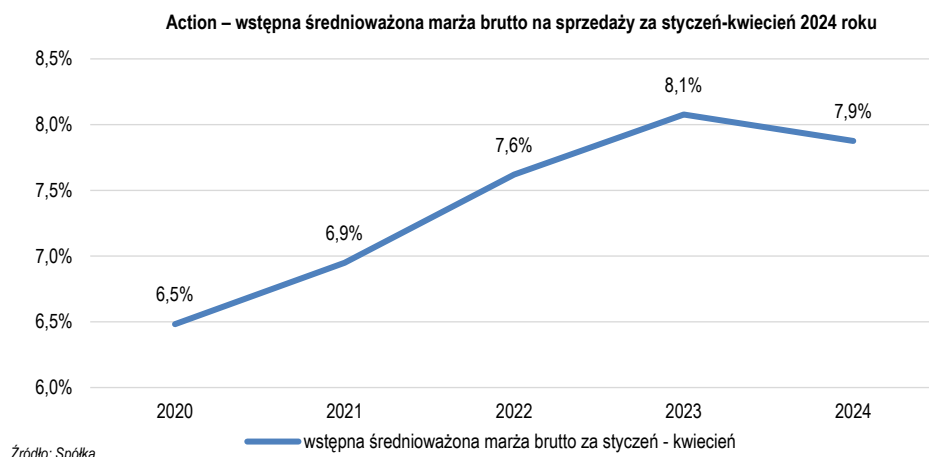
* sprzedaż za 2024 rok odnosi się do prognoz finansowych DM BOŚ SA
 Źródło: Spółka



Źródło: Spółka



* sprzedaż za 2024 rok odnosi się do prognoz finansowych DM BOŚ SA
Źródło: Spółka



Źródło: Spółka

Oczekiwany wpływ: Neutralny. Nie wykluczamy, że raportowana marża okaże się finalnie wyższa od marży wstępnej tak jak to miało miejsce w poprzednich okresach.

Niniejszy raport nie stanowi rekomendacji w rozumieniu przepisów „Rozporządzenia Delegowanego Komisji (UE)” nr 2016/958 z dnia 9 marca 2016 r. uzupełniającego rozporządzenie Parlamentu Europejskiego i Rady (UE) nr 596/2014 w odniesieniu do regulacyjnych standardów technicznych dotyczących środków technicznych dla celów obiektywnej prezentacji rekomendacji inwestycyjnych lub innych informacji rekomendujących lub sugerujących strategię inwestycyjną oraz ujawniania interesów partykularnych lub wskazań konfliktów interesów.